

Lena EMAGGIORI
INFORMAZIONI**CARATTERISTICHE**

• Robusto telaio in acciaio verniciato • Pannello di rivestimento in acciaio inox • Pratico alloggiamento di pistola e lancia • Filtro aspirazione a cartuccia sovradimensionato, con alto potere filtrante • Ruote industriali Ø 300, ruota posteriore dotata di freno • Motore elettrico (1400 rpm) 20, 25 e 30 hp con giunto elastico • Pompa triplex TW 500 Premium • Valvola automatica di regolazione con by-pass esterno e ripristino graduale della pressione • Valvola termostatica di protezione da sovratemperatura • Quadro di avviamento con comandi in bassa tensione (24V) • Teleruttore e protezione del motore con relè termico • Pulsante di arresto di emergenza • Contatore • Avvolgitubo con 20 mt. di tubo (cod. 00080-01521)

Su richiesta 60Hz version cod. 36019-00072 Lena 5015 cod. 36019-00075 Lena 5021

DATI TECNICI

	Lena 5015 E LP	Lena 5018 E LP	Lena 5021 E LP	Lena 2042 E LP
codice	36019-00068	36019-00069	36019-00070	36019-00074
pressione d'esercizio/max	500/520 bar	500/520 bar	500/520 bar	200/215 bar
portata	990 l/h	1110 l/h	1260 l/h	2520 l/h
potenza assorbita/tensione	15000 W/380-415V 3~50Hz	19000 W/380-415V 3~50Hz	23000 W/380-415V 3~50Hz	18500 W/380-415V 3~50Hz
potenza motore	15 kW	18,5 kW	22 kW	18,5 kW
tipo di motopompa	TW500/1400 rpm	TW500/1400 rpm	TW500/1400 rpm	TW/1400 rpm
temp. max entrata	60°C	60°C	60°C	60°C
dimensioni (cm)/peso	118,5x74x100/215 Kg	118,5x74x100/260 Kg	118,5x74x100/285 Kg	118,5x74x100/225 Kg

PLUS



Motore elettrico industriale a 4 poli ampiamente sovradimensionato, protetto da verniciatura e dotato di giunto elastico per un migliore accoppiamento motore/pompa



Pompe TW Premium 500 autoadescenti a tre pistoni in ceramica integrale, cuscinetti a rulli conici, doppio visore olio e testata in ottone








Robusto telaio in acciaio verniciato con barra per il sollevamento verticale, pratici ganci laterali porta accessori e cover protettive in acciaio inox per preservare la motopompa dagli urti accidentali



Valvola automatica di regolazione con by-pass esterno e ripristino graduale della pressione (Lena 5021)

DOTAZIONE STANDARD

 <ul style="list-style-type: none"> • 00080-01099 Pistola ML 960 con attacco rapido M24-M24 (mod.5015/5018) 	<ul style="list-style-type: none"> • 00080-03947 Pistola ML955 M24 (mod. 2042) 	 <ul style="list-style-type: none"> • 00080-01100 Pistola ML 710 con attacco rapido M24-M24 (mod.5021) 	 <ul style="list-style-type: none"> • 10002-04021 Lancia inox 500 bar L50 (mod.5015/5018/2042) 	 <ul style="list-style-type: none"> • 10002-04022 Lancia inox 500 bar L70 (mod.5021)
 <ul style="list-style-type: none"> • 00080-00355 Ugello tipo 028 (mod. 5015) • 00080-00350 Ugello tipo 035 (mod. 5018) • 00080-00317 Ugello tipo 040 (mod. 5021) • 00080-03340 Ugello tipo 12 (mod. 2042) 	<ul style="list-style-type: none"> • 10002-04111 Tubo alta pressione 10 m • 10002-04110 Tubo alta pressione 10 m (mod. 2042) 	<ul style="list-style-type: none"> • 00009-02403 Raccordo girevole G3/8M - M24 AISI303 		

OPTIONAL

<ul style="list-style-type: none"> • Lancia turbo codice: 10002-04094 (mod. 5015) 10002-04095 (mod. 5018) 10002-04096 (mod. 5021) 10002-03887 (mod. 2042) 	<ul style="list-style-type: none"> • Sonda spurgatubi 25 m codice: 00058-00648 (mod. 5015) 00058-00649 (mod. 5018/5021) 00058-00642 (mod. 2042) 	<ul style="list-style-type: none"> • Prolunga tubo alta pressione 20 m. 10002-04098 	<ul style="list-style-type: none"> • Lancia sabbiante 500 bar codice: 10002-04100 (mod. 5015) 10002-04101 (mod. 5018/5021) 10002-03892 (mod. 2042) 	<ul style="list-style-type: none"> • 00069-00223 Kit abbigliamento
--	--	--	---	---