

Lite PRO/Lite PRO 2W

LITE PRO 2W 1510 LP



LITE PRO 1510 LP

MAGGIORI INFORMAZIONI



LITE PRO

MAGGIORI INFORMAZIONI



LITE PRO 2W

CARATTERISTICHE

- Semplicità di trasporto mediante confortevole impugnatura superiore ed appoggio su supporti antivibranti
- Pompa lineare con testata in ottone a tre pistoni in ceramica e valvola by-pass incorporata
- Motore a 4 poli a induzione (1400 rpm)
- Carrello con ruote \varnothing 250 mm (modello 2W)
- Valvola di regolazione professionale integrata con eiettore
- Dispositivo EASY START
- Dispositivo Total Stop
- Interruttore rotativo
- Protezione termica del motore

DATI TECNICI

	LITE PRO 1510 XP	LITE PRO 2W 1510 XP
codice	36016-00020	36016-00024
pressione d'esercizio/max	140/150 bar	140/150 bar
portata	600 l/h	600 l/h
potenza assorbita/tensione	2900 W/230V 1~50Hz	2900 W/230V 1~50Hz
potenza motore	2,1 kW	2,1 kW
tipo di motopompa	CL3.1/1400 rpm	CL3.1/1400 rpm
temp. max entrata	60 °C	60 °C
dimensioni (cm)/peso	26x47x37/35 Kg	60x43x93/40 Kg

PLUS



1 Motore ad induzione 4 poli (1400 rpm): la bassa velocità di rotazione allunga sensibilmente la vita dei componenti interni alla motopompa, garantendone una maggiore efficienza e silenziosità



Pompa lineare autoadescante a tre pistoni in ceramica integrale, la migliore soluzione per un prodotto professionale







Robusto telaio in acciaio verniciato con piedi antivibranti per favorirne la stabilità, impugnatura ergonomica per agevolare gli spostamenti (Lite). Versione Trolley (2W) con grandi ruote posteriori di diametro 250 mm per migliorarne la capacità di trasporto



Avvolgitubo (optional sulla versione Trolley) collegato in pressione per utilizzare solo la lunghezza di tubo necessaria e riavvolgerlo facilmente dopo l'utilizzo

DOTAZIONE STANDARD

 <ul style="list-style-type: none"> • 00080-01009 Pistola M22 - 3/8. 	 <ul style="list-style-type: none"> • 10002-03553 Lancia M22 alta/bassa pressione 	 <ul style="list-style-type: none"> • 00080-01368 ugello inox tipo 040 	 <ul style="list-style-type: none"> • 00014-00276 Tubo alta pressione 10 m 	<ul style="list-style-type: none"> • 00070-00052 Filtro detergente
--	---	--	--	---

OPTIONAL

<ul style="list-style-type: none"> • 10002-03624 Lancia turbo 	<ul style="list-style-type: none"> • 10002-04322 carrello completo con ruote 	<ul style="list-style-type: none"> • 00080-01541 kit avvolgitubo (solo modello 2W) 	<ul style="list-style-type: none"> • 00058-00632 Sonda spurgatubi 25 m 	
--	---	---	---	--