

Thermic 18 BS/22 H

POWERED by
HONDATM
Thermic 22 H



MAGGIORI
INFORMAZIONI



18BS

MAGGIORI
INFORMAZIONI



22H

CARATTERISTICHE

- Pompa TW, TW 500 bar Premium, con 3 pistoni in ceramica e testata in ottone
- Motore: Briggs & Stratton Vanguard (Thermic 18 BS)/Honda engine GX 690 (Thermic 22 H)
- Riduttore di giri (pompa a 1560 rpm)
- Avviamento elettrico
- Ruote industriali Ø 300, ruota posteriore dotata di freno
- Dispositivo di Sicurezza mancanza olio motore (oil-alert)
- Contaore
- Deceleratore automatico per la riduzione del numero di giri in fase di by-pass
- Valvola a ripristino graduale della pressione in acciaio inox con EASY-START
- Valvola termostatica
- Filtro acqua a cartuccia ispezionabile
- Possibilità di aspirare acqua da serbatoio esterno (pompe autoadescenti)
- Su richiesta avvolgitubo con 20 mt. di tubo (cod. 00080-01521)

DATI TECNICI

	Thermic 18 3518 BS	Thermic 22 3521 H	Thermic 22 4018 H	Thermic 22 5015 H	Thermic 22 2730 H
codice	36018-00043	36018-00042	36018-00041	36018-00040	36018-00045
pressione d'esercizio/max	350/360 bar	350/360 bar	400/415 bar	500/520 bar	270/280 bar
portata	1080 l/h	1320 l/h	1110 l/h	900 l/h	1800 l/h
tipo di motore	B&S Vanguard	Honda GX 690/22	Honda GX 690/22	Honda GX 690/22	Honda GX 690/22
potenza motore	18 hp	22 hp	22 hp	22 hp	22 hp
tipo di motopompa	TW/1560 rpm	TW/1560 rpm	TW 500/1560 rpm	TW 500/1560 rpm	TW/1560 rpm
temp. max entrata	60°C	60°C	60°C	60°C	60°C
dimensioni (cm)/peso	118,5x74x102/150 Kg	118,5x74x102/180 Kg	118,5x74x102/180 Kg	118,5x74x102/180 Kg	118,5x74x102/180 Kg


PLUS



Robusto telaio in acciaio verniciato con barra per il sollevamento verticale, pratici ganci laterali porta accessori e cover protettive in acciaio inox per preservare la motopompa dagli urti accidentali



Motori bicilindrici a benzina Vanguard 18hp / Honda 22hp con avviamento elettrico, deceleratore di giri automatico e serbatoio carburante da 20 litri










Pompa TW Premium / TW 500 con testata in ottone e pistoni in ceramica



Ruote schiumate ad effetto pneumatico in gomma piena e cerchi in acciaio di diametro 300 mm per stabilità di posizionamento e per operazioni di spostamento

DOTAZIONE STANDARD

 <ul style="list-style-type: none"> • 00080-01098 Pistola ML 955 - M24 con attacco rapido (mod. Thermic 18 BS) 	 <ul style="list-style-type: none"> • 00080-01100 Pistola ML 710 con attacco rapido M24-M24 (mod. Thermic 22H) 	 <ul style="list-style-type: none"> • 10002-04020 lancia SF40 M24 (Thermic 18 BS) 	 <ul style="list-style-type: none"> • 10002-04022 Lancia inox 500 bar L70 (mod. Thermic 22H) 	 <ul style="list-style-type: none"> • 00080-01368 Ugello 040 (mod. 3518 BS) • 00080-00319 Ugello 050 (mod. 3521 H) • 00080-00317 Ugello 040 (mod. 4018 H)
 <ul style="list-style-type: none"> • 00080-00355 Ugello 028 (mod. 5015 H) • 00080-03341 Ugello 075 (mod. 2730 H) 	 <ul style="list-style-type: none"> • 10002-04110 Tubo alta pressione 10 m (Thermic 18 BS) • 10002-04111 Tubo alta pressione 10 m (Thermic 22H) 	<ul style="list-style-type: none"> • 00009-02403 Raccordo girevole 		

OPTIONAL

<ul style="list-style-type: none"> • Lancia turbo codice: 10002-04104 (mod.3518) 10002-04097 (mod.3521) 10002-04096 (mod.4018) 10002-04094 (mod.5015) 10002-03885 (mod.2730) 	<ul style="list-style-type: none"> • Sonda spurgatubi 25 m. codice: 00058-00650 (mod.3518) 00058-00649 (mod.3521/4018) 00058-00648 (mod.5015) 00058-00642 (mod.2730) 	<ul style="list-style-type: none"> • Prolunga tubo alta pressione codice: 10002-04106 (mod.3518) 10 m. 10002-04099 (mod.3521/2730) 20 m. 10002-04098 (mod.4018/5015) 20 m. 	<ul style="list-style-type: none"> • Lancia sabbicante 500 bar codice: 10002-04108 (mod.3518) 10002-04102 (mod.3521) 10002-04101 (mod.4018) 10002-04100 (mod.5015) 10002-03892 (mod.2730) 	<ul style="list-style-type: none"> • 00069-00223 Kit abbigliamento
---	---	---	--	---