

Thermic 26 KMAGGIORI
INFORMAZIONI**CARATTERISTICHE**

• Pompa TW, TW 500 bar Premium, con 3 pistoni in ceramica e testata in ottone • Motore Kohler KDW1003 raffreddato ad acqua • Riduttore (con pompa a 1450 rpm) • Avviamento elettrico • Contatore • Acceleratore Manuale per la riduzione del numero di giri in fase di by-pass • Valvola a ripristino graduale della pressione in acciaio inox con EASY-START • Valvola termostatica • Filtro acqua a cartuccia ispezionabile • Possibilità di aspirare acqua da serbatoio esterno (pompe autoadescenti) • Ruote industriali Ø 350 • Avvolgitubo con 20 mt. di tubo (cod. 00080-01539)


DATI TECNICI

	Thermic 26 3523 K	Thermic 26 4020 K	Thermic 26 5016 K
codice	36018-00048	36018-00047	36018-00046
pressione d'esercizio/max	350/360 bar	400/415 bar	500/520 bar
portata	1380 l/h	1200 l/h	990 l/h
tipo di motore	Kohler 1003 Diesel	Kohler 1003 Diesel	Kohler 1003 Diesel
potenza motore	23,7 hp	23,7 hp	23,7 hp
tipo di motopompa	TW 500/1450 rpm	TW 500/1450 rpm	TW 500/1450 rpm
temp. max entrata	60°C	60°C	60°C
dimensioni (cm)/peso	137x85x102/300 Kg	137x85x102/300 Kg	137x85x102/300 Kg

PLUS



Ruote industriali ad effetto pneumatico in gomma piena e cerchi in acciaio di diametro 350 mm per stabilità di posizionamento e per operazioni di spostamento



Robusto telaio in acciaio verniciato con barra per il sollevamento verticale, pratici ganci laterali porta accessori e cover protettive in acciaio inox per preservare la motopompa dagli urti accidentali







Motore Kohler KDW 1003 raffreddato ad acqua, 3 cilindri in linea per ridurre al minimo le vibrazioni



Pompa TW Premium / TW 500 con testata in ottone e pistoni in ceramica

DOTAZIONE STANDARD

 <ul style="list-style-type: none"> • 00080-01100 Pistola ML 710 con attacco rapido M24-M24 	 <ul style="list-style-type: none"> • 00080-01738 Lancia con protezione ventilata 	 <ul style="list-style-type: none"> • 00080-03328 Ugello 043 (mod. 4020) • 00080-03272 Ugello 030 (mod. 5016/3523) 	 <ul style="list-style-type: none"> • 10002-03954 Tubo alta pressione 10 m 	<ul style="list-style-type: none"> • 00009-02403 Raccordo girevole
---	---	---	---	---

OPTIONAL

<ul style="list-style-type: none"> • Lancia turbo con ugello 600 bar codice: 10002-04097 (mod.3523) 10002-04150 (mod.4020) 10002-04094 (mod.5016) 	<ul style="list-style-type: none"> • Sonda spurgatubi 25 m. codice: 00058-00649 (mod.3523/4020) 00058-00648 (mod.5016) 	<ul style="list-style-type: none"> • Prolunga tubo alta pressione 20 m. codice: 10002-04099 (mod.3523) 10002-04098 (mod.4020/5016) 	<ul style="list-style-type: none"> • Lancia sabbiante 500 bar codice: 10002-04102 (mod.3523) 10002-04101 (mod.4020) 10002-04100 (mod.5016) 	<ul style="list-style-type: none"> • 00069-00223 Kit abbigliamento <ul style="list-style-type: none"> • 00069-00250 Kit casco + Grembiule + Guanti protettivi + Stivali protettivi
--	---	---	---	---