

Thermic 26 HW**NEW**MAGGIORI
INFORMAZIONI**CARATTERISTICHE**

- Idropultrice professionale a caldo per utilizzo senza collegamento alla rete elettrica • Serbatoio gasolio da 45 lt con galleggiante di livello e filtro di riempimento • Caldaia verticale in acciaio inox ad alto rendimento con serpentina a doppia spirale • Sistema elettronico di regolazione della temperatura con oscillazione a basso valore • Bruciatore attivato da flussostato • Valvola di sicurezza • Protezione termica caldaia • Kit controllo fiamma • Motore Diesel Kohler KDW1003 • Pompe TW / RW Premium • Riduttore di velocità (1450 rpm) • Avviamento elettrico • Dispositivo di sicurezza livello olio motore • Contatore • Regolatore di velocità • Valvola di regolazione professionale con recupero graduale della pressione • Valvola termostatica • Filtro acqua in ingresso di grandi dimensioni con pompa a cartuccia ispezionabile • Possibilità di aspirazione acqua da serbatoio esterno • Adatto ad un uso altamente professionale

DATI TECNICI

	Thermic 26 HW 2523	Thermic 26 HW 3518	Thermic 26 HW 2030
codice	36033-00013	36033-00014	36033-00015
pressione d'esercizio/max	250/275 bar	350/375 bar	200/210 bar
portata	1380 l/h	1140 l/h	1800 l/h
tipo di motore/hp	KDW 1003/23,7 hp	KDW 1003/23,7 hp	KDW 1003/23,7 hp
potenza motore	-	-	-
temp. max entrata/uscita	60/110°	60/110°	60/110°
dimensioni (cm)/peso	125x85x105/450 Kg	125x85x105/450 Kg	125x85x105/450 Kg

PLUS



Quadro spie motore con avviamento elettrico, contaore e regolazione manuale del numero di giri, quadro caldaia con interruttore attivazione bruciatore e regolazione elettronica della temperatura



Motore Kohler KDW 1003 raffreddato ad acqua, 3 cilindri in linea per ridurre al minimo le vibrazioni







Pompe RW/TW Premium autoadescenti a tre pistoni in ceramica integrale, cuscinetti a rulli conici, doppio visore olio e testata in ottone



Robusto telaio in acciaio verniciato con barra per il sollevamento verticale, pratici ganci laterali porta accessori e cover protettive in acciaio inox per preservare la motopompa dagli urti accidentali

DOTAZIONE STANDARD

 <ul style="list-style-type: none"> • 00080-01097 Pistola ML 955 - M22 con attacco rapido (mod. 2523/2030) • 00080-01098 Pistola ML 955 - M24 con attacco rapido (mod. 3518) 	 <ul style="list-style-type: none"> • 10002-04019 lancia SF40 mecline M22 (mod.2523/2030) • 10002-04020 lancia SF40 mecline M24 (mod.3518) 	 <ul style="list-style-type: none"> • 00080-01368 Ugello tipo 040 (mod. 3518) • 00080-00359 Ugello tipo 055 (mod. 2523) • 00080-03339 Ugello tipo 2510 (mod. 2030) 	 <ul style="list-style-type: none"> • 10002-04109 Tubo alta pressione 10 m (mod.2523/2030) • 10002-04110 Tubo alta pressione 10 m (mod.3518) 	
---	---	--	--	--

OPTIONAL

<ul style="list-style-type: none"> • 10002-03885 Lancia turbo 	<ul style="list-style-type: none"> • Avvolgitubo (su richiesta) 	<ul style="list-style-type: none"> • 00058-00642 Sonda spurgatubi 		
--	--	--	--	--