



Dart



Modello:
Dart 38B



Modello:
Dart 38B Li



Modello:
Dart 38B



MAGGIORI
INFORMAZIONI



CARATTERISTICHE

- Ideale per la pulizia di piccoli ambienti quali: negozi, uffici, cucine, scuole, ospedali, bar, palestre, ristoranti e in generale per sostituire i normali sistemi di pulizia Manuali
- Sgancio rapido della spazzola
- Serbatoio di recupero estraibile
- Disponibile la versione a batteria (Dart 36B) con carica batterie integrato adattabile ad ogni tipo di batterie
- **Batteria Li-ion 12V inclusa** (Dart 36BLi)
- Leva sollevamento squeegee
- Impugnatura regolabile ed ergonomica, sistema di sicurezza presenza operatore, e comandi soft-touch, (modalità Eco-Energy e sistema automatico di sicurezza per basso livello di carica sui modelli a batteria)
- Indicatore livello acqua pulita
- Estrema accessibilità ed ispezionabilità dei componenti.

DATI TECNICI

	Dart 36E	Dart 36B	Dart 36B	Dart 38B Li
codice	37012-00031	37012-00032	37012-00033	37012-00049
alimentazione	220/240 V 50/60Hz	24V (Carica batterie incluso)	24V (batteria e caricabatteria inclusi)	24V (Batteria al litio e caricabatteria inclusi)
larghezza lavoro/squeegee	360/460 mm	360/460 mm	360/460 mm	380/460 mm
resa oraria	1260 m ² /h	1260 m ² /h	1260 m ² /h	1350 m ² /h
capacità serbatoio soluzione detergente	15 l	15 l	15 l	15 l
capacità serbatoio recupero stop/totale	16 l	16 l	16 l	16 l
tipo di avanzamento	Meccanico	Meccanico	Meccanico	Meccanico
giri motore/presione spazzola	130/18 kg	160/27 kg	160/27 kg	160/27 kg
potenza motore spazzola	300 W	400 W	400 W	400 W
erogazione soluzione detergente	elettrovalvola	elettrovalvola	elettrovalvola	elettrovalvola
depressione/potenza motore aspirazione	850 mmH ₂ O/350 W	850 mmH ₂ O/270 W	850 mmH ₂ O/270 W	850 mmH ₂ O/270 W
dimensioni (cm)/peso	98x47x99/57 kg	98x47x99/46 kg	98x47x99/70 kg	98x47x99/63 kg

PLUS



Interruttore on/off che previene accensioni accidentali. Protezione contro sovraccarichi, eccessiva scarica della batteria (solo DC) e utilizzo accidentale. Impostazione Eco Energy per utilizzo prolungato e funzionamento estremamente silenzioso (solo modelli a batteria).



Ampia rotazione del tergilavaggio per una facile sostituzione della lama e un'asciugatura perfetta anche negli angoli. Semplice selezione ed erogazione automatica della soluzione detergente per risparmiare prodotti chimici e adattarsi alle diverse condizioni del pavimento.




Serbatoio di recupero e galleggiante facilmente accessibili, agevolando le operazioni di pulizia. Fermi macchina contenuti grazie alla facilità di manutenzione ed efficienza costruttiva. Ottima visibilità ed efficacia di pulizia sui bordi difficili da raggiungere su entrambi i lati della spazzola.










Forniscono più potenza, maggiore durata e tempi di ricarica molto più rapidi. Non risentono dell'effetto memoria e sono più leggere e con minori costi di manutenzione.

DOTAZIONE STANDARD

 <ul style="list-style-type: none"> • 10002-08145 Spazzola PP Ø 380 mm - 15" (38 B Li) • 10002-13271 Spazzola PP Ø 360 mm - 14" (36 B- 36 E) 	 <ul style="list-style-type: none"> • 00005-02259 Lama anteriore squeegee L.537 mm - Th. 1,5 mm • 00005-02296 Lama posteriore squeegee L.590 mm - Th. 3,0 mm 	 <ul style="list-style-type: none"> • 00056-00064 Caricabatteria a bordo 24V-5A solo per modello codice: 37012-00032 37012-00033 	 <ul style="list-style-type: none"> • 2x 00055-00098 AGM NP3312 12 V 33 Ah C20/28 Ah C5 (solo per modello codice: 37012-00033) 	
 <ul style="list-style-type: none"> • 00056-00076 Caricabatteria a bordo 29,4V 12A 110-230V 50/60Hz solo per modello codice: 37012-00049 	 <ul style="list-style-type: none"> • 1 x 00055-00144 Batteria al litio 12V 50Ah 705 Wh solo per modello codice: 37012-00049 			

OPTIONAL

 <ul style="list-style-type: none"> • 2x 00055-00098 AGM NP3312 12 V 33 Ah C20/28 Ah C5 	 <ul style="list-style-type: none"> • 00005-02257 Lama anteriore in poliuretano L.537 TH. 2 • 00005-02258 Lama posteriore in poliuretano L.590 TH. 2,5 	 <ul style="list-style-type: none"> • 10002-08104 Spazzola Tynex Ø 360 mm-14" • 10002-08105 Spazzola PP 0,3 Ø 360 mm-14" • 10002-08106 Spazzola PES Ø 360 mm-14" 	 <ul style="list-style-type: none"> • 10002-08146 Spazzola Tynex Ø 380 mm-15" • 10002-08147 Spazzola PP 0,3 Ø 380 mm-15" • 10002-08148 Spazzola PES Ø 380 mm - 15" 	 <ul style="list-style-type: none"> • 10002-08107 Disco trascinatore EWU Ø 360mm-14"
 <ul style="list-style-type: none"> • 10001-09944 Disco abrasivo Ø 381 mm-15" - beige (5 pz.) • 10001-09945 Disco abrasivo Ø 381 mm-15" - verde (5 pz.) • 10001-09942 Disco abrasivo Ø 381 mm-15" - nero (5 pz.) 	 <ul style="list-style-type: none"> • 00058-02618 Prolunga cavo elettrico 15 m con presa Schuko (optional su modello 37012-00031) 			