


Next Evo



MAGGIORI
INFORMAZIONI



CARATTERISTICHE

- Progettata per il mantenimento e la pulizia profonda di aree estese (fino a 1700 mq.) • Specialmente indicata per la pulizia di saloni auto, punti vendita, palestre, centri benessere • Pannello comandi di utilizzo semplice ed intuitivo • Contatore • Sistema di sollevamento automatico del piatto spazzole (solo mod. 66 BTA) • Filtro soluzione detergente ed elettrovalvola • Serbatoio di recupero completamente accessibile • Sistema di dosaggio automatico del detergente • Ruote di trazione di ampio diametro • Leva di comando presenza uomo.

DATI TECNICI

	Next Evo 55BT	Next Evo 66BTA
codice	37027-00089	37027-00090
alimentazione	24V (Carica batterie incluso)	24V (Carica batterie incluso)
larghezza lavoro/squeegee	550/800 mm	660/800 mm
resa oraria	2200 m ² /h	2640 m ² /h
capacità serbatoio soluzione detergente	55 l	55 l
capacità serbatoio recupero stop/totale	55-65 l	55-65 l
tipo di avanzamento/potenza	automatico/200W	automatico/200W
giri motore/pressione spazzole	165/30 kg	175/33 kg
potenza motore spazzola	550 W	2 x 400 W
erogazione soluzione detergente	elettrovalvola	elettrovalvola
depressione/potenza motore aspirazione	1200 mmH ₂ O/400 W	1200 mmH ₂ O/400 W
dimensioni (cm)/peso	128x71x106/106 kg	128x71x106/110 kg

PLUS



Pannello comandi analogico semplice ed intuitivo. Leva di comando per azionamento spazzola ed erogazione soluzione detergente. Interruttore ON/OFF ed interruttore a chiave per esclusione batterie, interruttore motore spazzola e aspirazione, sistema di regolazione detergente.



Dispositivo di regolazione del detergente. Tubo di scarico del serbatoio di recupero con regolazione di flusso. Sistema automatico per il sollevamento spazzole (solo modello 66BTA).



Sistema automatico di dosaggio detergente (solo per modello codice: 37027-00089/37027-00090) Accesso rapido al serbatoio di recupero con ispezione visiva. Facile accesso e semplice manutenzione dei componenti senza l'ausilio di attrezzi.













Ruote di ampio diametro per una migliore maneggevolezza del prodotto. Carrello batterie per sostituzione rapida e semplice delle batterie (solo per modello codice: 37027-00089/37027-00090)

DOTAZIONE STANDARD

 <p>Next Evo 55</p> <ul style="list-style-type: none"> • 10002-08132 Spazzola PP Ø 533 mm - 21" 	 <p>Next Evo 66</p> <ul style="list-style-type: none"> • 2 x 10002-08102 Spazzola PP Ø 330 mm - 13" 	 <ul style="list-style-type: none"> • 00005-02283 Lama anteriore squeegee L.860 mm 33 Th. 4 mm • 00005-02282 Lama posteriore squeegee L.900 mm 40 Th. 4 mm 	 <ul style="list-style-type: none"> • 00056-00052 Caricabatteria a bordo 24V 12A solo per modello codice: 37027-00089/ 37027-00090 	
--	--	---	--	--

OPTIONAL

 <ul style="list-style-type: none"> • 2 x 00055-00149 Batteria tubulare Pb-acido 12V 118Ah C5 	 <ul style="list-style-type: none"> • 2 x 00055-00130 Batteria GEL 12 MFP 105 12V 105Ah C5 	 <ul style="list-style-type: none"> • 00056-00065 Carica batteria 24V 13A 220-240/50-60 	 <ul style="list-style-type: none"> • 00005-02285 Lama anteriore in poliuretano L.860 TH. 2 • 00005-02284 Lama posteriore in poliuretano L.900 TH. 3 	 <ul style="list-style-type: none"> • 10002-08133 Spazzola Tynex Ø 533 mm-21" • 2x 10002-08098 Spazzola Tynex Ø 330 mm-13"
 <ul style="list-style-type: none"> • 10002-08134 Spazzola PP Ø 533 mm-21" • 2x 10002-08099 Spazzola PP 0,3 Ø 330 mm-13" 2x 	 <ul style="list-style-type: none"> • 10002-08135 Spazzola PES Ø 533 mm-21" • 2x 10002-08100 Spazzola PES Ø 330 mm-13" 2x 	 <ul style="list-style-type: none"> • 10002-08136 Disco trascinatore EWU Ø 533mm-21" • 2x 10002-08101 Disco trascinatore EWU Ø 330mm-13" 	 <p>(kit 5 pz)</p> <ul style="list-style-type: none"> • 10001-09915 - Ø 533 mm-21"- beige • 10001-09920 - Ø 533 mm-21"- verde • 10001-09925 - Ø 533 mm-21"- nero 	 <p>(kit 5 pz)</p> <ul style="list-style-type: none"> • 10001-09911 - Ø 340 mm-13"- beige • 10001-09916 - Ø 340 mm-13"- verde • 10001-09921 - Ø 340 mm-13"- nero